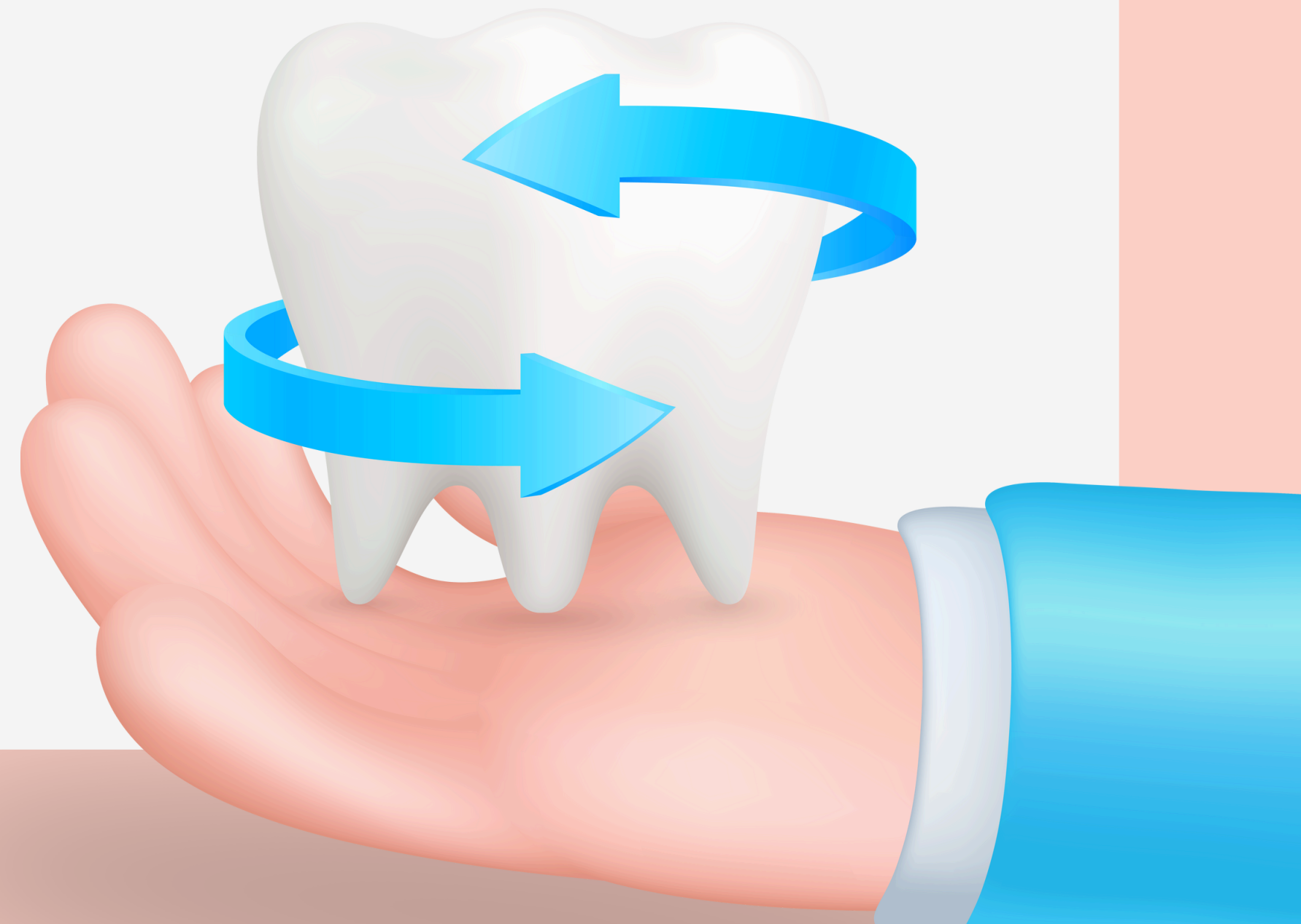




คู่มือการใช้งาน

โปรแกรมประเมินงานทันตกรรมใน PCU, NPCU ปี 2568



วิธีการเข้าสู่ระบบ



01

เข้า URL **phdb.moph.go.th**

02

ไปที่เมนู
ระบบรายงานสนับสนุนข้อมูลสุขภาพ

03

เลือก โปรแกรมรายงานข้อมูล
ระบบบริการสาขาสุขภาพช่องปาก

วิธีการเข้าสู่ระบบทาง LINK และ QR Code 🔍




หรือ


เข้า URL

[http://phdb-service.moph.go.th/
APP/ORALHEALTH](http://phdb-service.moph.go.th/APP/ORALHEALTH)

หรือ



หน้าจอเข้าสู่ระบบ



01

กรอก**ชื่อผู้ใช้งาน**ด้วยตัวอักษร D ตามด้วยรหัสหน่วยงาน 5 หลัก

02

กรอก**รหัสผ่าน**แบบเดียวกับชื่อผู้ใช้งาน

03

เข้าสู่ระบบ

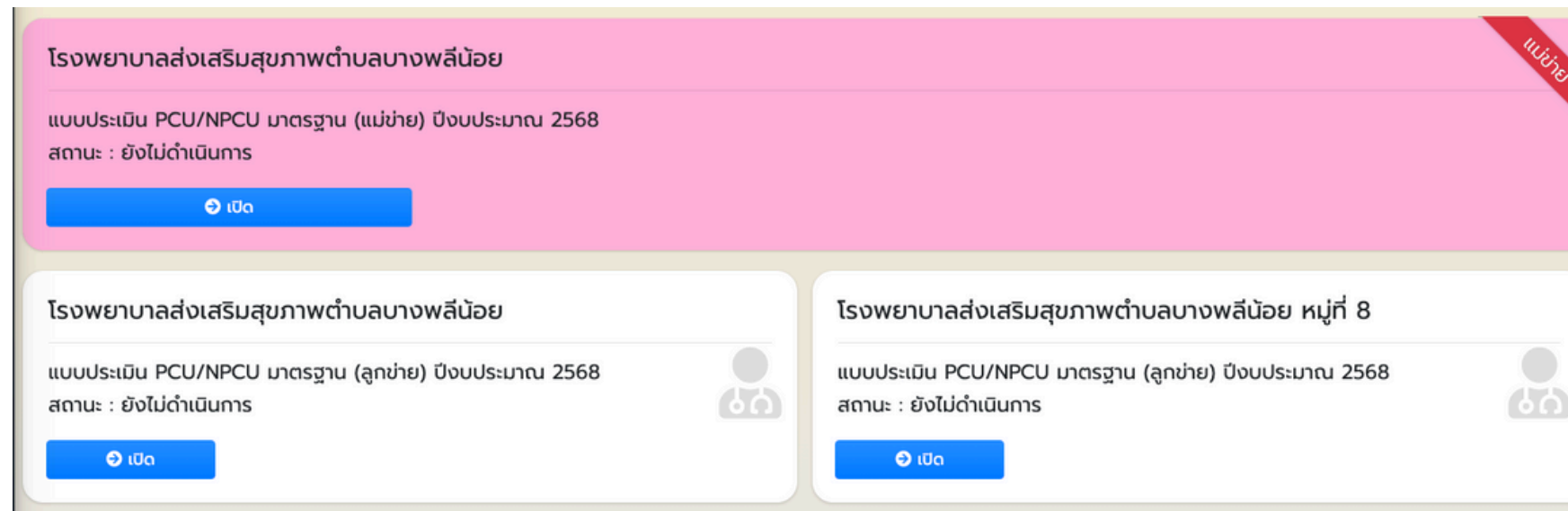
วิธีการกรอกแบบประเมิน



1. คลิกเมนู แบบประเมิน PCU/NPCU

 แบบประเมิน PCU/NPCU

2. หน้าจอหลัก แสดงหน่วยงานในทีม แม่ข่าย และลูกข่าย



โรงพยาบาลส่งเสริมสุขภาพตำบลบางพลีน้อย

แบบประเมิน PCU/NPCU มาตรฐาน (แม่ข่าย) ปีงบประมาณ 2568
สถานะ : ยังไม่ดำเนินการ

[เปิด](#)

โรงพยาบาลส่งเสริมสุขภาพตำบลบางพลีน้อย

แบบประเมิน PCU/NPCU มาตรฐาน (ลูกข่าย) ปีงบประมาณ 2568
สถานะ : ยังไม่ดำเนินการ

[เปิด](#)

โรงพยาบาลส่งเสริมสุขภาพตำบลบางพลีน้อย หมู่ที่ 8

แบบประเมิน PCU/NPCU มาตรฐาน (ลูกข่าย) ปีงบประมาณ 2568
สถานะ : ยังไม่ดำเนินการ

[เปิด](#)



แบบประเมิน PCU/NPCU



ส่วนที่ 1 ข้อมูลทั่วไป



ส่วนที่ 2 ข้อมูลด้านบุคลากร









ส่วนที่ 3 ข้อมูลด้านโครงสร้างกายภาพ ครุภัณฑ์ และเครื่องมือ



ส่วนที่ 4 ศักยภาพบริการสุขภาพช่องปาก

**การกรอกข้อมูลต้องเป็นไปตามเงื่อนไขที่กำหนด*




#	รายการ	สถานะ	จัดการ
[1]	ส่วนที่ 1 ข้อมูลทั่วไป จากระบบขึ้นทะเบียน PCU/NPCU ของสำนักสนับสนุนระบบสุขภาพปฐมภูมิ	เสร็จสิ้น	
[2]	ส่วนที่ 2 ข้อมูลด้านบุคลากร	ยังไม่ดำเนินการ	
[3]	ส่วนที่ 3 ข้อมูลด้านโครงสร้างกายภาพ ครุภัณฑ์ และเครื่องมือ	ยังไม่ดำเนินการ	
[4]	ส่วนที่ 4 ศักยภาพบริการสุขภาพช่องปาก (4A-4B-4C.1)	ยังไม่ดำเนินการ	
[5]	ส่วนที่ 4 ศักยภาพบริการสุขภาพช่องปาก 4C.2 บริการส่งเสริมป้องกันสุขภาพช่องปากตามกลุ่มเป้าหมาย (1.หญิงตั้งครรภ์ - 2.เด็ก 0-2 ปี)	ยังไม่ดำเนินการ	
[6]	ส่วนที่ 4 ศักยภาพบริการสุขภาพช่องปาก 4C.2 บริการส่งเสริมป้องกันสุขภาพช่องปากตามกลุ่มเป้าหมาย (3.เด็ก 3-5 ปี - 4.วัยรุ่นและวัยรุ่น 6-13 ปี)	ยังไม่ดำเนินการ	
[7]	ส่วนที่ 4 ศักยภาพบริการสุขภาพช่องปาก 4C.2 บริการส่งเสริมป้องกันสุขภาพช่องปากตามกลุ่มเป้าหมาย (5.วัยรุ่น 14-24 ปี - 6.ผู้ใหญ่ตอนต้น (25-44 ปี) และผู้ใหญ่ตอนปลาย (45-59 ปี))	ยังไม่ดำเนินการ	
[8]	ส่วนที่ 4 ศักยภาพบริการสุขภาพช่องปาก 4C.2 บริการส่งเสริมป้องกันสุขภาพช่องปากตามกลุ่มเป้าหมาย (7.ผู้สูงอายุ 60 ปีขึ้นไป - 8.ผู้ที่มีความจำเป็นต้องได้รับการดูแลสุขภาพช่องปากเป็นพิเศษ)	ยังไม่ดำเนินการ	
[9]	ส่วนที่ 4 ศักยภาพบริการสุขภาพช่องปาก 4C.3 บริการทันตกรรมขั้นพื้นฐาน 4C.4 บริการทันตกรรมเฉพาะทางที่ไม่ยุ่งยากซับซ้อน 4C.5 บริการทันตกรรมกรณีภาวะฉุกเฉินด้านช่องปากและการส่งต่อกรณีฉุกเฉิน และ 4D การส่งเสริมและสนับสนุนการมีส่วนร่วม	ยังไม่ดำเนินการ	

***การกรอกข้อมูลต้องเป็นไปตามเงื่อนไขที่กำหนด**



ส่วนที่ 1 ข้อมูลทั่วไป จากระบบขึ้นทะเบียน PCU/NPCU ของสำนักสนับสนุนระบบสุขภาพปฐมภูมิ

1. คลิกที่



2. ตรวจสอบข้อมูลความถูกต้อง จากนั้นคลิก

บันทึก

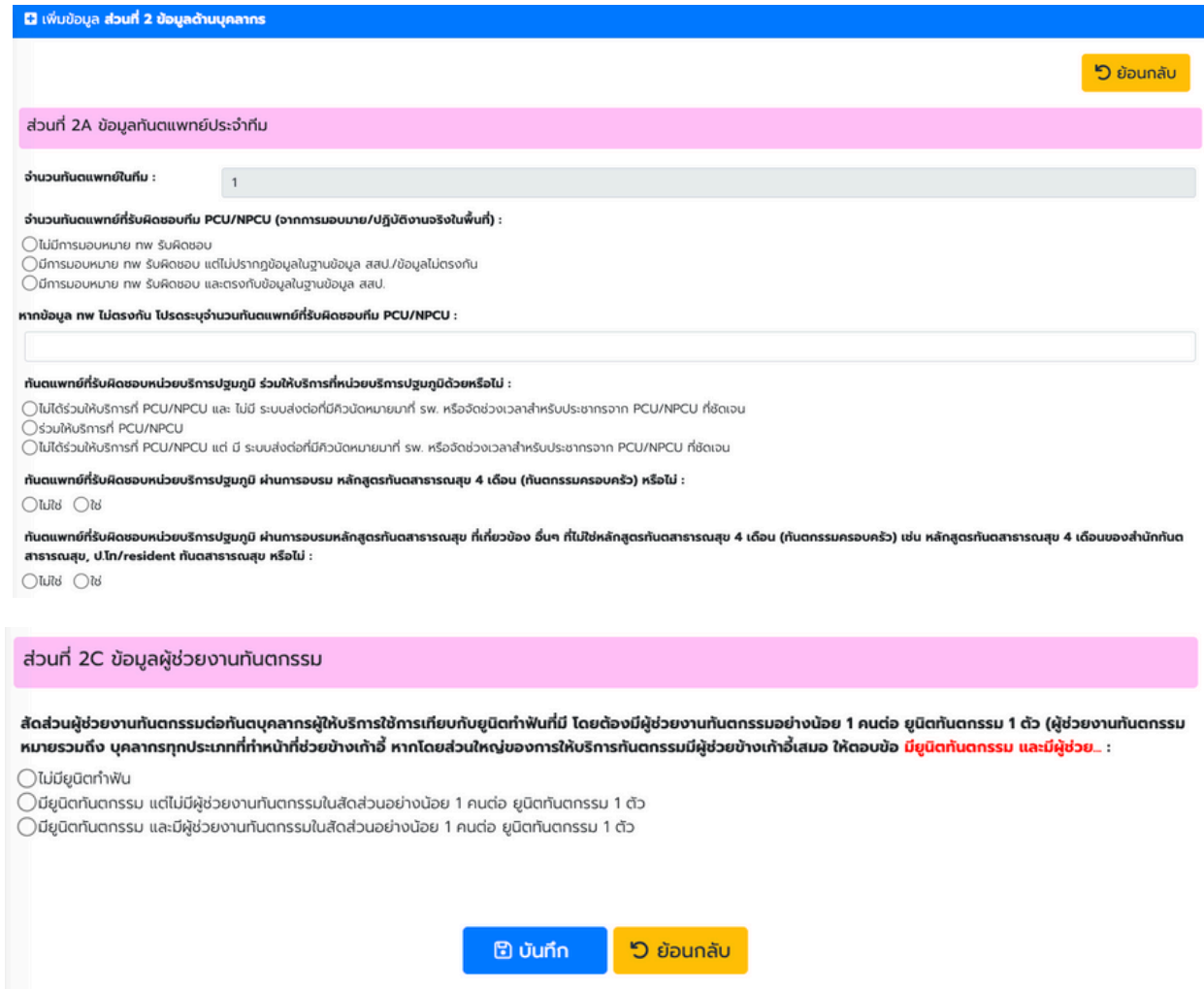
Captured screenshot	2567
วันที่รับลงทะเบียน (mm/yyyy)	2024-01-30
จำนวนประชากรรวมของ อบต.	6
ชื่อพื้นที่ลงทะเบียน	อ.เมืองราชบุรี
ชื่อหน่วยงาน	สำนักงานส่งเสริมสุขภาพระดับอำเภอ
รหัส 5 หลัก ของหมู่บ้าน	00948
ชื่อเขต/เมือง	เมืองราชบุรี
รหัส 5 หลัก ของเขต/เมือง	00948
ประเภท	NPCU
ประเภทของพื้นที่ (บ้าน/กลุ่ม)	บ้าน
ชื่อ	21000-ชุมชนสุขภาพ
จำนวนครัวเรือนในเขต/เมือง	850
จำนวนตำบล/อำเภอ	1
จำนวนตำบล/อำเภอ	0
วันที่รับแจ้ง	30/01/2567 14:26:28

ส่วนที่ 2 ข้อมูลด้านบุคลากร

1. คลิกที่  เพื่อเข้าสู่หน้าจอแบบประเมิน

2. กรอกแบบประเมินทั้งหมด
เมื่อเรียบร้อยแล้ว คลิก 

เพิ่มข้อมูล :
- กรุณากรอก ก้นตักบิด (ประจำ) ผ่านการอบรมตามหลักสูตรอื่นๆ เช่น อบรมระยะสั้น (4 เดือน) สาขาสุขภาพช่องปากผู้สูงอายุ [1=ไม่ใช่,2=ใช่]

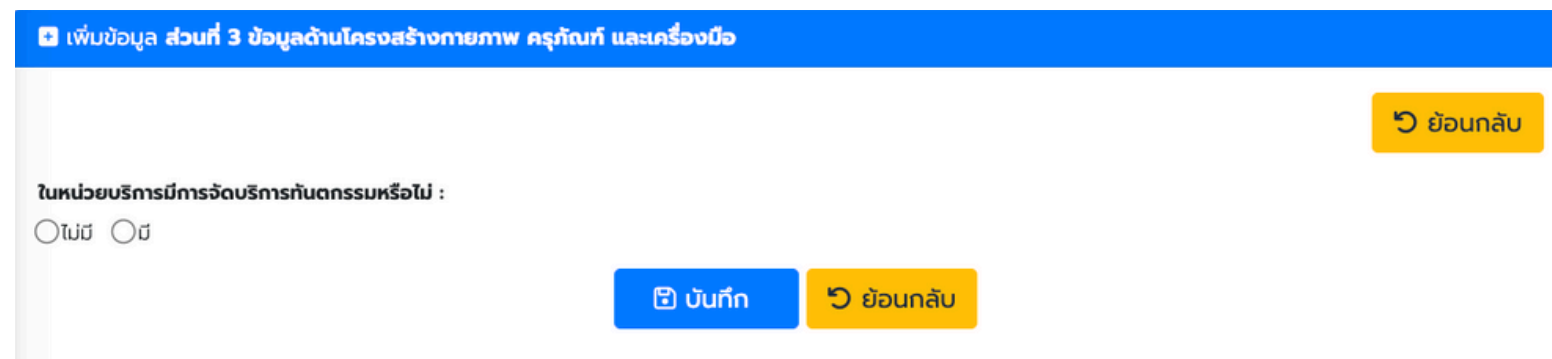


The screenshot shows a web form titled 'เพิ่มข้อมูล ส่วนที่ 2 ข้อมูลด้านบุคลากร' (Add information Part 2 Staff Information). It includes a 'ย้อนกลับ' (Back) button. The form is divided into two main sections: 'ส่วนที่ 2A ข้อมูลก้นตักบิดประจำทีม' (Part 2A Team Staff Information) and 'ส่วนที่ 2C ข้อมูลผู้ช่วยงานทันตกรรม' (Part 2C Dental Assistant Information). Part 2A includes a dropdown for the number of staff, a radio button for 'ไม่มี' (None), and a text field for 'หากข้อมูล นว ไม่ตรงกัน โปรดระบุจำนวนก้นตักบิดที่ได้รับผิดชอบ PCU/NPCU :'. Part 2C includes radio buttons for 'ไม่มี' (None) and 'มี' (Yes), and a text field for 'หากข้อมูล นว ไม่ตรงกัน โปรดระบุจำนวนผู้ช่วยงานทันตกรรมที่ได้รับผิดชอบ PCU/NPCU :'. Both sections have 'บันทึก' (Save) and 'ย้อนกลับ' (Back) buttons at the bottom.

**หากกรอกไม่ครบถ้วน หรือไม่เป็นไปตามเงื่อนไขจะมี POPUP แจ้งเตือน*

ส่วนที่ 3 ข้อมูลด้านโครงสร้างกายภาพ ครุภัณฑ์ และเครื่องมือ

1. คลิกที่  เพื่อเข้าสู่หน้าจอแบบประเมิน









2. ในหน่วยบริการมีการจัดบริการทันตกรรมหรือไม่ ตอบ “ไม่มี” คลิก 

3. ในหน่วยบริการมีการจัดบริการทันตกรรมหรือไม่ ตอบ “มี”
ให้กรอกแบบประเมินที่ปรากฏต่อ เมื่อเรียบร้อยแล้ว คลิก 

ส่วนที่ 4 ศักยภาพบริการสุขภาพช่องปาก (4A-4B-4C)










1. คลิกที่ เพื่อเข้าสู่หน้าจอแบบประเมิน

[4]	ส่วนที่ 4 ศักยภาพบริการสุขภาพช่องปาก (4A-4B-4C.1)	ยังไม่ดำเนินการ	
[5]	ส่วนที่ 4 ศักยภาพบริการสุขภาพช่องปาก 4C.2 บริการส่งเสริมป้องกันสุขภาพช่องปากตามกลุ่มเป้าหมาย (1.หญิงตั้งครรภ์ - 2.เด็ก 0-2 ปี)	ยังไม่ดำเนินการ	
[6]	ส่วนที่ 4 ศักยภาพบริการสุขภาพช่องปาก 4C.2 บริการส่งเสริมป้องกันสุขภาพช่องปากตามกลุ่มเป้าหมาย (3.เด็ก 3-5 ปี - 4.วัยรุ่นและวัยรุ่น 6-13 ปี)	ยังไม่ดำเนินการ	
[7]	ส่วนที่ 4 ศักยภาพบริการสุขภาพช่องปาก 4C.2 บริการส่งเสริมป้องกันสุขภาพช่องปากตามกลุ่มเป้าหมาย (5.วัยรุ่น 14-24 ปี - 6.ผู้ใหญ่ตอนต้น (25-44 ปี) และผู้ใหญ่ตอนปลาย (45-59 ปี))	ยังไม่ดำเนินการ	
[8]	ส่วนที่ 4 ศักยภาพบริการสุขภาพช่องปาก 4C.2 บริการส่งเสริมป้องกันสุขภาพช่องปากตามกลุ่มเป้าหมาย (7.ผู้สูงวัย 60 ปีขึ้นไป - 8.ผู้ที่มีความจำเป็นต้องได้รับการดูแลสุขภาพช่องปากเป็นพิเศษ)	ยังไม่ดำเนินการ	
[9]	ส่วนที่ 4 ศักยภาพบริการสุขภาพช่องปาก 4C.3 บริการทันตกรรมขั้นพื้นฐาน 4C.4 บริการทันตกรรมเฉพาะทางที่ไม่ยุ่งยากซับซ้อน 4C.5 บริการทันตกรรมกรณีภาวะฉุกเฉินด้านช่องปากและการส่งต่อกรณีฉุกเฉิน และ 4D การส่งเสริมและสนับสนุนการมีส่วนร่วม	ยังไม่ดำเนินการ	

2. กรอกแบบประเมินทั้งหมด เมื่อเรียบร้อยแล้ว คลิก บันทึก

การแก้ไขข้อมูล

หากต้องการแก้ไขข้อมูลคลิกที่  สามารถแก้ไขจนกว่าระบบจะปิดกรอก

#	รายการ	สถานะ	จัดการ
[1]	ส่วนที่ 1 ข้อมูลทั่วไป จากระบบขึ้นทะเบียน PCU/NPCU ของสำนักสนับสนุนระบบสุขภาพปฐมภูมิ	เสร็จสิ้น	
[2]	ส่วนที่ 2 ข้อมูลด้านบุคลากร	เสร็จสิ้น	
[3]	ส่วนที่ 3 ข้อมูลด้านโครงสร้างกายภาพ ครุภัณฑ์ และเครื่องมือ	เสร็จสิ้น	
[4]	ส่วนที่ 4 ศักยภาพบริการสุขภาพช่องปาก (4A-4B-4C.1)	เสร็จสิ้น	
[5]	ส่วนที่ 4 ศักยภาพบริการสุขภาพช่องปาก 4C.2 บริการส่งเสริมป้องกันสุขภาพช่องปากตามกลุ่มเป้าหมาย (1.หญิงตั้งครรภ์ - 2.เด็ก 0-2 ปี)	เสร็จสิ้น	
[6]	ส่วนที่ 4 ศักยภาพบริการสุขภาพช่องปาก 4C.2 บริการส่งเสริมป้องกันสุขภาพช่องปากตามกลุ่มเป้าหมาย (3.เด็ก 3-5 ปี - 4.วัยเรียนและวัยรุ่น 6-13 ปี)	เสร็จสิ้น	
[7]	ส่วนที่ 4 ศักยภาพบริการสุขภาพช่องปาก 4C.2 บริการส่งเสริมป้องกันสุขภาพช่องปากตามกลุ่มเป้าหมาย (5.วัยรุ่น 14-24 ปี - 6.ผู้ใหญ่ตอนต้น (25-44 ปี) และผู้ใหญ่ตอนปลาย (45-59 ปี))	เสร็จสิ้น	
[8]	ส่วนที่ 4 ศักยภาพบริการสุขภาพช่องปาก 4C.2 บริการส่งเสริมป้องกันสุขภาพช่องปากตามกลุ่มเป้าหมาย (7.ผู้สูงวัย 60 ปีขึ้นไป - 8.ผู้ที่มีความจำเป็นต้องได้รับการดูแลสุขภาพช่องปากเป็นพิเศษ)	เสร็จสิ้น	
[9]	ส่วนที่ 4 ศักยภาพบริการสุขภาพช่องปาก 4C.3 บริการทันตกรรมขั้นพื้นฐาน 4C.4 บริการทันตกรรมเฉพาะทางที่ไม่ยุ่งยากซับซ้อน 4C.5 บริการทันตกรรมกรณีภาวะฉุกเฉินด้านช่องปากและการส่งต่อกรณีฉุกเฉิน และ 4D การส่งเสริมและสนับสนุนการมีส่วนร่วม	เสร็จสิ้น	

หน้าจอหลัก แบบประเมิน



โรงพยาบาลส่งเสริมสุขภาพตำบลบางพลีน้อย

แบบประเมิน PCU/NPCU มาตรฐาน (แม่ข่าย) ปีงบประมาณ 2568

สถานะ : **ดำเนินการเรียบร้อยแล้ว**

เปิด

แม่ข่าย



โรงพยาบาลส่งเสริมสุขภาพตำบลบางพลีน้อย

แบบประเมิน PCU/NPCU มาตรฐาน (ลูกข่าย) ปีงบประมาณ 2568

สถานะ : **อยู่ระหว่างดำเนินการ**

เปิด



โรงพยาบาลส่งเสริมสุขภาพตำบลบางพลีน้อย หมู่ที่ 8

แบบประเมิน PCU/NPCU มาตรฐาน (ลูกข่าย) ปีงบประมาณ 2568

สถานะ : **ยังไม่ดำเนินการ**

เปิด



สถานะการบันทึกข้อมูล



ยังไม่ดำเนินการ = ยังไม่ได้เข้ามากรอกข้อมูล



อยู่ระหว่างดำเนินการ = อยู่ระหว่างการทำแบบประเมิน



ดำเนินการเรียบร้อยแล้ว = ทำแบบประเมินครบถ้วน

การแปลผล หน่วยงานจะสามารถดูผลได้ หลังจาก**ปิด**กรอกข้อมูล ตามที่ กบรส. กำหนด

--เลือก ปีงบประมาณ--

โรงพยาบาลส่งเสริมสุขภาพตำบลบางพลีน้อย

แบบประเมิน PCU/NPCU มาตรฐาน (แม่ข่าย) ปีงบประมาณ 2568
สถานะ : ยังไม่ดำเนินการ

แก้ไข

เปิด

โรงพยาบาลส่งเสริมสุขภาพตำบลบางพลีน้อย

แบบประเมิน PCU/NPCU มาตรฐาน (ลูกข่าย) ปีงบประมาณ 2568
สถานะ : ยังไม่ดำเนินการ

เปิด

โรงพยาบาลส่งเสริมสุขภาพตำบลบางพลีน้อย หมู่ที่ 8

แบบประเมิน PCU/NPCU มาตรฐาน (ลูกข่าย) ปีงบประมาณ 2568
สถานะ : ยังไม่ดำเนินการ


เปิด

การเปลี่ยนรหัสผ่าน (password)


01

คลิกไอคอนรูปคน  มุมขวาบน

02

เลือกข้อมูลส่วนตัว  ข้อมูลส่วนตัว

03

คลิกปุ่มรหัสผ่าน  เปลี่ยนรหัสผ่าน

04

ใส่รหัสผ่านใหม่ 2 ครั้ง และใส่รหัสผ่าน เดิม

เปลี่ยนรหัสผ่าน *

รหัสผ่านใหม่

ยืนยันรหัสผ่านใหม่อีกครั้ง

รหัสผ่านเดิม

Ok 